




## Deutsch / SU

Wochenplan vom 11.05. – 22.05.2020

Erledige die Aufgaben so, wie sie abgeheftet sind und achte auf eine ordentliche Schrift.			
1. Arbeitsblatt 1 ( <b>AB 1</b> ), Nr. 1 und 2 (Steckbrief Zitronenfalter)  Hier findest du ein Video zum Zitronenfalter. Ich habe es auch auf der Homepage für dich verlinkt. <a href="https://www.youtube.com/watch?v=gObu_SZgzMY">https://www.youtube.com/watch?v=gObu_SZgzMY</a>			
2. Arbeitsblatt 2 ( <b>AB 2</b> ), Nr. 1 und 2 (Über Maikäfer lesen und schreiben)			
3. Arbeitsblatt 3 ( <b>AB 3</b> ) (Schreiben zum Feldmaikäfer)  <u>Achtung:</u> Sieh dir <u>zuerst</u> das Video zum „Maikäfer“ an. Ich habe es auch auf der Homepage für dich verlinkt.  <a href="https://www.kindernetz.de/oli/tierlexikon/maikaefer/-/id=75006/nid=75006/did=80586/1bnbs78/index.html">https://www.kindernetz.de/oli/tierlexikon/maikaefer/-/id=75006/nid=75006/did=80586/1bnbs78/index.html</a>			
4. Sprachbuch, S. 49, Nr. 1-3 (Satzglieder „Subjekt und Prädikat“)  <u>Achtung:</u> Schau dir zur Einführung des Subjektes <u>vorher</u> unbedingt diesen Film an! Er ist wie immer auch auf der Homepage verlinkt: <a href="https://www.youtube.com/watch?v=APazSX02VZs">https://www.youtube.com/watch?v=APazSX02VZs</a>			
5. Schreibe die <u>drei gelben Kästen</u> vom Sprachbuch S. 48 und S. 49 zum Subjekt und Prädikat in dein <u>lila Merkheft</u> .			
6. Arbeitsblatt 4 ( <b>AB 4</b> ) (Zum Prädikat)			
7. Arbeitsblatt 5 ( <b>AB 5</b> ) (Zum Subjekt)			
8. Sprachbuch S. 50, Nr. 1-4 (Ableiten: Wörter mit ä und äu)			

## Deutsch / SU

Wochenplan vom 11.05. – 22.05.2020

9. Sprachbuch **S. 51, Nr. 1-3** (Lernwörter-Übungen)  
Schreibe auch die Lernwörter auf. (Spalte 1 und 2)

10. Täglich mindestens 20 Minuten lesen. Hake ab!

	1. Woche	2. Woche
Montag		
Dienstag		
Mittwoch		
Donnerstag		
Freitag		
Samstag		
Sonntag		



7. Antolin machen - Bücher und Nachrichten.  
(Über die Postbox darfst du mir auch gerne schreiben.)

### Was du sonst noch tun kannst (freiwillig):

- Oriolus  
(Deutsch/Mathematik – Klasse 3)
- In der **Anton-App** arbeiten  
(Deutsch/Mathematik - Klasse 3)
- Lerne wie man ganz einfach eine Schnecke malt:  
<https://www.youtube.com/watch?v=80MOGTmY2uM>
- Oder einen Marienkäfer:  
<https://www.youtube.com/watch?v=UWQwjahXrVQ>

Beide Videos findest du  
auf der Homepage  
verlinkt.