






# Lernplan für die Woche vom 11.-15.1.2021



## Pflichtaufgaben

	Mathematik	Deutsch
Montag	<p><b>Zahlzerlegung 10:</b></p> <ul style="list-style-type: none"><li>- Höre dir das Verliebte Zahlen Lied an <a href="https://youtu.be/hL8IIM6rrf4">https://youtu.be/hL8IIM6rrf4</a></li><li>- Übungsheft S. 25</li><li>- Arbeitsmappe II, S. 14</li><li>- Übe die Zerlegung der 10 mit Plättchen und Stift dazwischen oder im Zerlegungshaus</li><li>- ANTON: Partnerzahlen (Wir nennen diese Verliebte Zahlen!!)</li></ul>	<p><b>Einführung Nn</b></p> <ul style="list-style-type: none"><li>- Schau dir das Video an: <a href="https://youtu.be/dTsML_mWOrM">https://youtu.be/dTsML_mWOrM</a></li><li>- Schreibe mit ANTON N und n (Übung 1)</li><li>- Nn erkennen: ANTON Aufgabe 2+3</li><li>- Nn-Seite im Buchstabenheft gestalten: Schreibe auf eine Seite alles voller Nn. Klebe, male, schreibe auf die andere Seite Wörter, die mit Nn beginnen. Frage deine Eltern nach alten Zeitschriften oder Prospekten, die du zerschneiden darfst.</li><li>- Lesen in der Fibel S.30+31</li><li>- Schau dir dazu das Video an: <a href="https://youtu.be/mcjQn9BOjOc">https://youtu.be/mcjQn9BOjOc</a></li></ul>
Dienstag	<p><b>Wiederholung der Zahlzerlegungen</b></p> <ul style="list-style-type: none"><li>- Übungsheft S. 26</li><li>- ANTON: Zahlen zerlegen</li></ul>	<ul style="list-style-type: none"><li>- Schreiblehrgang S.45-47</li></ul>

	Mathematik	Deutsch
Mittwoch	<p><b>Addition im Zehnerfeld</b></p> <ul style="list-style-type: none"> <li>- Aufgaben mit Plättchen im Zehnerfeld legen: (blau, rot)  <math>2 + 3</math>, <math>4 + 5</math>, <math>1 + 7</math></li> <li>- Übungsheft S. 28 + 29</li> <li>- ANTON: Plusaufgaben von 6 bis 10</li> </ul>	<ul style="list-style-type: none"> <li>- Schreiblehrgang bis S.47 beenden</li> <li>- Sätze von Fibel S.30 ins kleine grüne Schreibheft schreiben.</li> </ul>
Donnerstag	<p><b>Ergänzen im Zehnerfeld</b></p> <ul style="list-style-type: none"> <li>- Sieh dir das Erklärvideo an:  <a href="https://youtu.be/u4_-3eH1ECM">https://youtu.be/u4_-3eH1ECM</a></li> <li>- Übungsheft S. 32</li> <li>- Arbeitsmappe II, S. 15</li> <li>- Anton: Ergänzungsaufgaben (nicht die letzten Übungen mit Minusaufgaben!)</li> </ul>	<ul style="list-style-type: none"> <li>- Restliche ANTON Aufgaben zu Nn</li> <li>- Lesen in der Fibel: bis S.31</li> </ul>
Freitag	<ul style="list-style-type: none"> <li>- Kleines Übungsheft S. 4 - 7</li> </ul> 	<p><b>Schreiben mit der Anlauttabelle</b></p> <ul style="list-style-type: none"> <li>- Schreibe die folgenden Wörter mit der Anlauttabelle und dem blau-rotten Stift in dein grünes Heft</li> </ul> <ol style="list-style-type: none"> <li>1. Silbenbögen</li> <li>2. König in jede Silbe</li> <li>3. übrigen Buchstaben dazu schreiben</li> </ol>    

	Mathematik	Deutsch
	<p><b>Sonstiges in Mathe:</b></p> <ul style="list-style-type: none"> <li>- Bearbeite die vorherigen Seiten im Übungsheft und Schnellhefter, die noch nicht fertig sind.</li> <li>- Gepinnte Aufgaben bei ANTON</li> </ul>	<p><b>Sonstiges in Deutsch:</b></p> <ul style="list-style-type: none"> <li>- Bearbeite die vorherigen Seiten im Schreiblehrgang, die noch nicht fertig sind.</li> <li>- Gepinnte Aufgaben bei ANTON</li> </ul>

## Freiwillige Angebote

<b>Schuhe binden</b>	<p>Übe <b>Schuhe zu binden</b>, falls du es noch nicht kannst. Hier ist ein einfaches Erklärvideo:</p> <p>&gt; <a href="https://youtu.be/wW35KrKKWxg">https://youtu.be/wW35KrKKWxg</a></p>
<b>Sport</b>	<p><b>ALBAS tägliche Sportstunde</b></p> <p>Möchtest du dich noch ein bisschen mehr zu Hause bewegen? Hier kannst du gemeinsam mit den Profisportlern trainieren:</p> <p>&gt; <a href="https://youtu.be/olNRORNaXyU">https://youtu.be/olNRORNaXyU</a></p>
<b>Musik</b>	<p>Ein neues Jahr hat begonnen. Höre dir das Lied „Die Jahresuhr“ von Rolf Zuckowski an und merke dir die Monate.</p> <p>&gt; <a href="https://youtu.be/WJ0uJo5kJ04">https://youtu.be/WJ0uJo5kJ04</a></p>
<b>Sachunterricht</b>	<p>Wenn du noch mehr über die Jahreszeiten und Monate lernen möchtest, kannst du bei ANTON die gepinnten Aufgaben dazu machen.</p> <p>&gt; ANTON: Jahresverlauf</p>

## Kunst

### Kratzbild: Silvesterfeuerwerk

Die Bilder dazu findest du hier: <https://frauschweizer.de/kratzbilder-selber-machen-ist-ganz-einfach/>

Nimm dir ein Blatt Papier (DIN A5 genügt). Falls ihr Fotokarton oder festes Papier zu Hause habt, ist das besser.

1. Male mit deinen Wachsstiften **kräftig** auf das ganze Bild, sodass keine weißen Stellen übrig bleiben.
2. Habt ihr schwarze Plakat- oder Acrylfarbe. Dann male nun mit einem Pinsel alles schwarz an und lasse es gut trocknen.
3. Falls ihr keine Acrylfarbe habt ist das nicht schlimm. Male dann einfach mit deinem schwarzen Wachstift **kräftig überall** darüber. Es muss alles schwarz sein.
4. Nimm nun deinen Kratzer aus deiner Wachstiftedose.
5. Kratze dein Feuerwerk in das Bild. Unter dem Schwarz kommt dann das schöne bunte Feuerwerk hervor.