


Lernplan 8

Von 18.5. – 24.5.2020

Name:



AUFGABEN

fertig Kontrolle



1	VIDEO 1 „SCHRIFTLICHE ADDITION“ Gehe auf unsere homepage und schaue dir das 1. Video von Herrn Schröder und Frau Weiser an :o)				
2	SCHRIFTLICHE ADDITION – OHNE ÜBERTRAG Themenheft S. 1 Lese dir diese Seite genau durch.				
3	SCHRIFTLICH ADDIEREN – MIT HILFSAUFGABE KONTROLLIEREN Themenheft S. 2 Themenheft S. 3				
4	VIDEO 2 „SCHRIFTLICHE ADDITION“ Gehe auf unsere homepage und schaue dir das 2. Video von Herrn Schröder und Frau Weiser an :o)				
5	SCHRIFTLICHE ADDITION – OHNE ÜBERTRAG Themenheft S. 4 Themenheft S. 5 Lese dir diese Seiten genau durch.				
6	SCHRIFTLICH ADDIEREN – MIT HILFSAUFGABE KONTROLLIEREN Themenheft S. 6 Themenheft S. 7				
7	ANTON – GEWICHTE KENNENLERNEN > Gewichte ordnen > Gewichte schätzen > Passende Gewichtsangaben finden > Aussagen überprüfen > Die passende Waage finden > Rechnen mit Tonnen > Test				

SCHRIFTLICHE ADDITION

Pflichtaufgaben

RECHNEN BIS 1000



Wahlaufgaben

PLATZ FÜR EIGENE RECHNUNGEN Themenheft S. 8 Erfinde eigene Plusaufgaben und addiere schriftlich.	
RECHNEN BIS 1000 – CLOWN PEPPONO Themenheft S. 9	
1X1 FITNESSPLAN	ÜBUNGSPLAN


DEINE RÜCKMELDUNG

Hier ist Platz für deine Rückmeldung:

Fülle aus: Für mich war Mathe



Wahlaufgaben




SPIEL „GEWICHTE – MEMORY“ Ich habe dir in dein Themenheft ein Memory-Spiel dazugelegt. Wenn du es spielen möchtest, schneide einfach die Karten aus. Du kannst das Spiel alleine spielen, wie in der Schule... Oder aber auch mit mehreren Spielern.	
RECHNEN BIS 1000 „EINE RITTERRÜSTUNG“ ★ Themenheft S. 8 Wie gut kennst du dich noch im Tausenderbuch aus? Teste dich auf der letzten Seite.	
1X1 FITNESSPLAN ★ ÜBUNGSPLAN ★	

$$\begin{array}{r} 461 \quad 61 \\ 103 \quad 740 \end{array} \quad + \quad - \quad \begin{array}{r} 23 \quad 35 \\ 17 \end{array}$$


$$\begin{array}{r} 486 \quad 86 \\ 199 \quad 777 \end{array} \quad + \quad - \quad \begin{array}{r} 49 \quad 77 \\ 55 \end{array}$$





	<p>ANTON >Mathematik 3. Klasse > Addition und Subtraktion > Plusaufgaben mit Hundertern & Zehnern</p> <p>> kleine Zahlenmauern (>Rechenhäuser ergänzen)</p>				
	<p>ANTON HEO – HEO > Minusaufgaben mit H und Z > Gemischte Aufgaben (> Rechenmauern füllen) > Aufgaben am Rechenstrich (2) (> Ergebnisse zuordnen) > Test</p>				



SO KANNST DU ÜBEN

 <p>Aufstiege</p> <p>EINMALEINS</p>		<p>Übe weiter an deinem Fitness-Plan</p>			
---------------------------------------------------------------------------------------------------------------------	--	------------------------------------------	--	--	--

 <p>Aufstiege</p> <p>GELD</p>		<p>ANTON</p> <ul style="list-style-type: none"> > Mathematik 3. Klasse > Geld > Sachaufgaben mit Geld 	<ul style="list-style-type: none"> > Geld addieren > Geld multiplizieren (1) > Geld multiplizieren (2) 			
		<p>ANTON</p> <ul style="list-style-type: none"> > Mathematik 3. Klasse > Geld > Sachaufgaben mit Geld 	<ul style="list-style-type: none"> > Geld dividieren > Rechenoperation zuordnen > Geld subtrahieren > Test 			

 <p>Aufstiege</p> <p>ADDITION & SUBTRAKTION BIS 1000</p>	<p>ADDITION</p>	<p>WWW.ILERN.CH</p> <ul style="list-style-type: none"> > Mathe > 3. Klasse > Addition (plus) 	<ul style="list-style-type: none"> Plusaufgaben bis 1000 > Spiel „Schwerkraft“ 			
	<p>SUBTRAKTION</p>	<p>WWW.ILERN.CH</p> <ul style="list-style-type: none"> > Mathe > 3. Klasse > Subtraktion (minus) 	<ul style="list-style-type: none"> > Minusaufgaben bis 1000 > Spiel „Schwerkraft“ 			