




Übungsheft Verlängern



Download von lehrermarktplatz.de mit eindeutiger Kennung 3402969. Nur zum Gebrauch im eigenen Unterricht. Weitergabe verboten.




Wenn du nicht hören kannst, ob ein Nomen am Ende mit b oder p, d oder t, g oder k geschrieben wird, verlängere es durch Weiterschwingen.

Bei Nomen bildest du die Mehrzahl:


das Kind



viele Kinder





Verbinde passend.





Pferd		Säfte
Stift		Pferde
Kleid		Körbe
Burg		Fahrräder
Fahrrad		Burgen
Saft		Kleider
Korb		Stifte



 Bilde die Mehrzahl. Setze dann den richtigen Buchstaben ein.



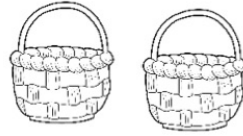

der Saf**(t)**



viele Säf**(t)**e




der Kor**(b)**



viele Kör**(b)**e




der Mun**(d)**




viele Mün**(d)**er





die Han**(d)**



viele Hän**(d)**e



der Stif**(t)**





viele Stif**(t)**e

x schlechteres Beispiel!



Bilde die Mehrzahl. Schreibe das Wort.



	 Verlängern	So schreibt man es richtig:
Die (b) b/p?	viele Diebe	Dieb
Hef (t) d/t?	viele Hefte	Heft
Spielzeu (g) g/k?	viele Spielzeuge	Spielzeug
Sie (b) b/p?	viele Siebe	Sieb
Urlau (b) b/p?	viele Urlaube	Urlaub
Stau (b) b/p?	viel Staub	Staub
Zwer (g) g/k?	viele Zwerge	Zwerg