


Lernplan 3

Von 30.03. – 3.04.2020

Name:




AUFGABEN			fertig	Kontrolle		
				😊	😐	😞
	1	VERGLEICHE DIE BETRÄGE < = > Buch S. 23 Nr. 9				
	2	SACHAUFGABE Rabe Socke möchte Wassermelonen kaufen. Eine Kiste mit 8 großen Melonen kostet 32 €. <ul style="list-style-type: none"> a) Wieviel kostet eine Melone? b) Was denkst du? Ist das ein guter Preis für eine große Wassermelone? Wird Rabe Socke sie kaufen? 	Überlege zuerst • • + - Schreibe Rechnung und Antwort in dein Heft. Vielleicht kann dir eine Zeichnung helfen			
	3	MELDE DICH NEU AN BEI ANTON IN DER RABENKLASSE 	Dafür musst du <ul style="list-style-type: none"> > ANTON-APP starten > Anderer Nutzer starten > Login mit Code > Code eingeben (siehe homepage) > Kommaschreibweise anwenden > Euro in Cent umrechnen > Cent in Euro umrechnen > Komma – und Centschreibweise > Gleiche Beträge erkennen > Geldbeträge unterschiedlich > Gleiche Geldbeträge sortieren > Geldbeträge bestimmen > Geldbeträge auswählen und > Test 			
	4	ANTON > Mathematik 3. Klasse > Geld > Mit Geld rechnen (1) 				


AUFGABEN			fertig	Kontrolle		
				😊	😐	😞
	5	LEGE UND RECHNE Buch S. 53 Nr. 1	Wenn es dir hilft, darfst du den Geld-Betrag zuerst legen. <u>Schreibe so in dein Heft:</u> $387\text{ €} + 5\text{ €} = \text{--- €}$			
	6	SCHÖNE PÄCKCHEN Buch S. 53 Nr. 3 a, b, e Buch S. 53 Nr. 3 c, d, f ★				
	7	LEGE UND RECHNE Buch S. 67 Nr. 1	Wenn es dir hilft, darfst du den Geld-Betrag zuerst legen. <u>Schreibe so in dein Heft:</u> $804\text{ €} - 500\text{ €} = \text{--- €}$			
	8	SCHÖNE PÄCKCHEN Buch S. 67 Nr. 3 a, b, d Buch S. 67 Nr. 3 c, e, f ★				
	9	EINFACHE PLUS-AUFGABEN Buch S. 53 Nr. 2 a, b, c, d Buch S. 53 Nr. 2 e, f ★				
	10	EINFACHE MINUS-AUFGABEN Buch S. 67 Nr. 2 a, b, c, d Buch S. 67 Nr. 2 e, f ★	Hier musst du nicht mehr mit Geld legen – nur, wenn es dir hilft.			



SO KANNST DU ÜBEN

 <p>Aufstiege</p> <p>EINMALEINS</p>		<p>Übe weiter an deinem Fitness-Plan</p>			
---	--	--	--	--	--

 <p>Aufstiege</p> <p>GELD</p>		<p>ANTON</p> <ul style="list-style-type: none"> > Mathematik 3. Klasse > Geld > Sachaufgaben mit Geld 	<ul style="list-style-type: none"> > Geld addieren > Geld multiplizieren (1) > Geld multiplizieren (2) 			
		<p>ANTON</p> <ul style="list-style-type: none"> > Mathematik 3. Klasse > Geld > Sachaufgaben mit Geld 	<ul style="list-style-type: none"> > Geld dividieren > Rechenoperation zuordnen > Geld subtrahieren > Test 			

 <p>Aufstiege</p> <p>ADDITION & SUBTRAKTION BIS 1000</p>	ADDITION	<p>WWW.ILERN.CH</p> <ul style="list-style-type: none"> > Mathe > 3. Klasse > Addition (plus) 	<ul style="list-style-type: none"> > Addieren > R 11 Addieren > (unten beim Hebel kannst du einfach oder schwierig einstellen) <p>Einstiege</p>			
			<ul style="list-style-type: none"> > Plusaufgaben bis 1000 > Spiel „Schwerkraft“ <p>Aufstiege</p>			
	SUBTRAKTION	<p>WWW.ILERN.CH</p> <ul style="list-style-type: none"> > Mathe > 3. Klasse > Subtraktion (minus) 	<ul style="list-style-type: none"> > Subtrahieren > R 12 Subtrahieren <p>Einstiege</p>			
			<p>Aufstiege</p> <ul style="list-style-type: none"> > Minusaufgaben bis 1000 > Spiel „Schwerkraft“ 			